


Park Elektrik Madencilik Sanayi ve Ticaret A.Ş.

**2007 1. Çeyrek Sonuçları
Analist Toplantısı
31 Mayıs 2007**

Ciner

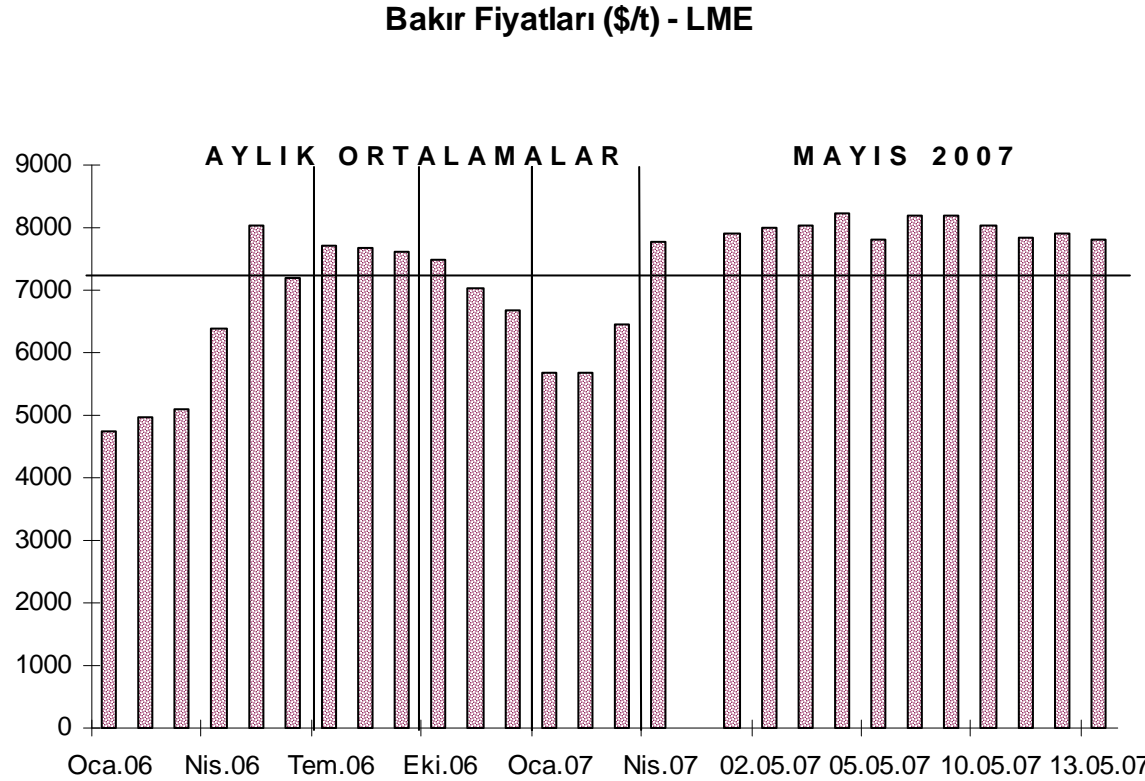
www.parkelektrik.com.tr
www.cinergroup.com.tr



Gündem

- Uluslararası piyasalarda bakır fiyatlarının gelişimi
- 2006 sonuçlarının değerlendirmesi
- 2007 ilk çeyrek sonuçlarının değerlendirmesi
- 2007 Görünüm
- Finansal Yapı
- Beklentiler
- Soru & Cevap

Global Piyasalarda Bakır

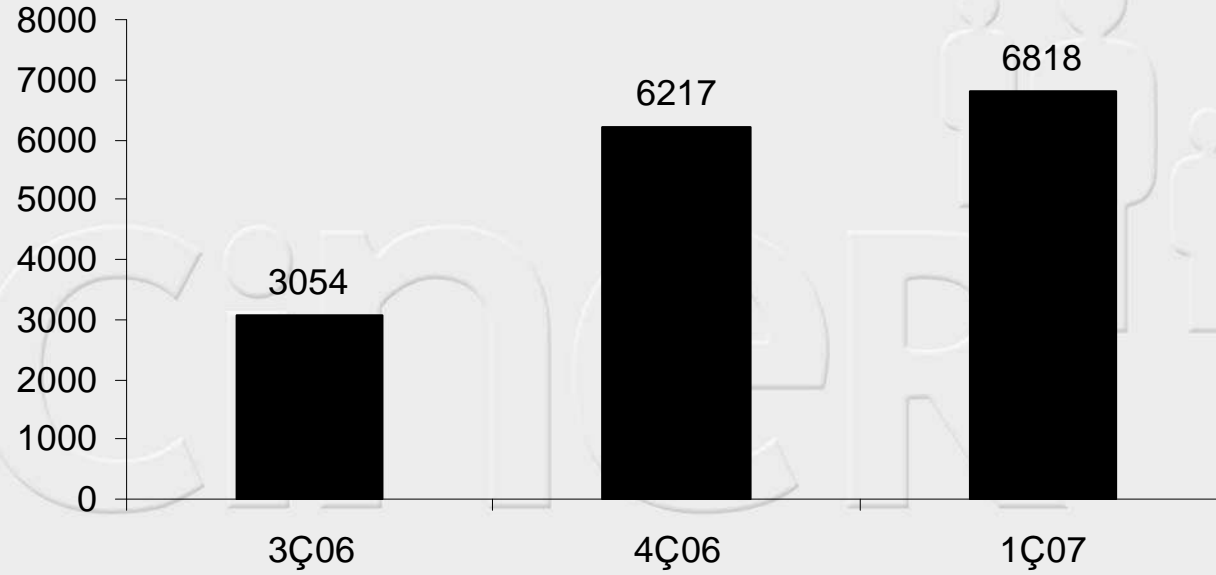


Bakır fiyatları, 2005 ve 2006 yıllarındaki sert yükseliş sonrası, 2006 yılının son çeyreğinde 6000\$/ton seviyelerine gerilemiştir. 2007 yılının ilk çeyreğinde de bakır fiyatları genelde 6000\$/ton seviyelerinin altında kalmış ve Nisan 2006'dan beri en düşük seviyelerine gerilemiştir.

2007 yılı Nisan ve Mayıs aylarında bakır fiyatları tekrar yükselmeye başlamış ve Mayıs 2007 itibariyle tekrar 7000-8000\$/t seviyelerine yükselmiştir.

Bakır Satış Miktarları

Konsantre Bakır Satışı (dmt)



Şirket, 2007 sonunda 70.000 ton bakır konsantresi üretmeyi hedeflemektedir.

Özet Gelir Tabloları

(mn YTL)	1Ç06	2Ç06	3Ç06	4Ç06	1Ç07
Net Satışlar	4,86	15,81	25,27	40,09	10,38
SMM	2,98	7,74	13,13	21,39	6,16
Brüt Kar	1,93	8,16	12,25	18,81	4,22
Brüt Kar Marjı	39,7%	51,6%	48,5%	46,9%	40,7%
Faaliyet Giderleri	2,21	8,06	10,08	12,72	1,87
Esas Faaliyet Karı	0,29	0,10	2,17	6,10	2,35
Esas Faaliyet Karı Marjı	-5,9%	0,7%	8,6%	15,2%	22,6%
FAVÖK	0,75	4,41	5,89	13,73	4,14
FAVÖK Marjı	15,4%	27,9%	23,3%	34,2%	39,9%
Diğer Faaliyetlerden Gelirler/Giderler ve Fin. Giderleri (Net)	0,23	41,25	38,49	34,20	0,82
Faaliyet Karı	0,06	41,36	40,66	40,30	1,53
Vergiler	0,13	8,76	8,70	8,60	0,31
Net Kar	0,07	32,59	31,96	31,71	1,22

Tufanbeyli Elektrik Üretim A.Ş. Hisse satışı

Kömür Yıkama
Kömür Çıkarma

Bakır Çıkarma
Kömür Yıkama
Kömür Çıkarma

Bakır Çıkarma
Kömür Çıkarma

Bakır Çıkarma

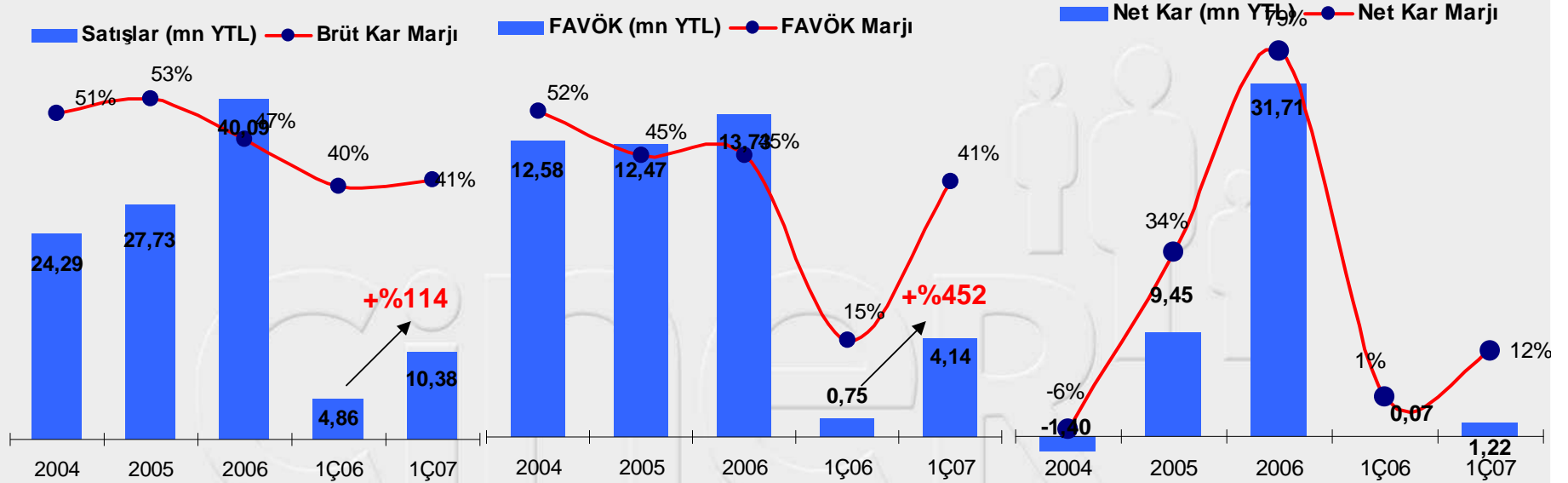
Özet Bilançolar

(mn YTL)	1Ç06	2Ç06	3Ç06	4Ç06	1Ç07
Dönen Varlıklar	39,24	104,72	119,39	141,27	123,29
Duran Varlıklar	78,16	51,50	52,09	54,59	53,35
AKTİF TOPLAMI	117,39	156,22	171,48	195,86	176,63
Kısa Vadeli Borçlar	9,97	14,72	30,67	56,88	39,60
Uzun Vadeli Borçlar	7,37	10,71	10,65	9,07	5,91
Özsermaye	100,06	130,80	130,16	129,91	131,13
PASİF TOPLAMI	117,39	156,22	171,48	195,86	176,63

Tufanbeyli Elektrik Üretim A.Ş. hisse satışının bilançoya etkileri:

- ✓ Özkaynaklarda artış
- ✓ Daha likit bir yapı.

Faaliyet Özeti



1Ç07'de düşük kapasite kullanımı ve düşük bakır fiyatlarına rağmen;
✓ Ciroda %114 artış
✓ FAVÖK'te %452 artış

Gaziantep Islahiye Alüminyum Yatakları

- 2004 yılında Gaziantep Islahiye'de 402.200YTL bedelle iki adet maden arama ruhsatı alınmıştır. Bu ruhsatların süresi 36 ay olup, gerekli görüldüğünde 5 yıla uzatılma opsiyonu bulunmaktadır.
- Sahalarda fizibilite çalışmaları devam etmektedir. Fizibilite çalışmalarının olumlu sonuç vermesi halinde yatırıma başlanacaktır.

Faaliyetlerin Deęerlendirilmesi

- Şirketin bakır üretimine başlamasıyla beraber gelir ve gider yapısındaki deęişiklikler:
 - Düşük bakır fiyatlarına rağmen artan brüt kar marjı
 - Artan FAVÖK marjı
 - Faaliyet giderlerinin yapısında deęişiklik
 - Toplam faaliyet gideri marjında düşüş
 - Personel, Amortisman ve Kira giderlerinde azalış; nakliye ve ihracat ile ilgili giderlerin maliyet yapısına girmesi
- Yüksek operasyonel kaldıraç
 - Bakır üretimindeki artışın, bakır fiyatlarının düşmemesi varsayılarak, faaliyet karlılığına daha yüksek oranda yansımaları
- Bilançoda kapalı döviz pozisyonu ve gelirlerin tamamının döviz bazında olması

TEŞEKKÜR EDERİZ.

Sorularınız için investor.relations@cinergroup.com.tr adresine e-mail gönderebilirsiniz.

www.parkelektrik.com.tr